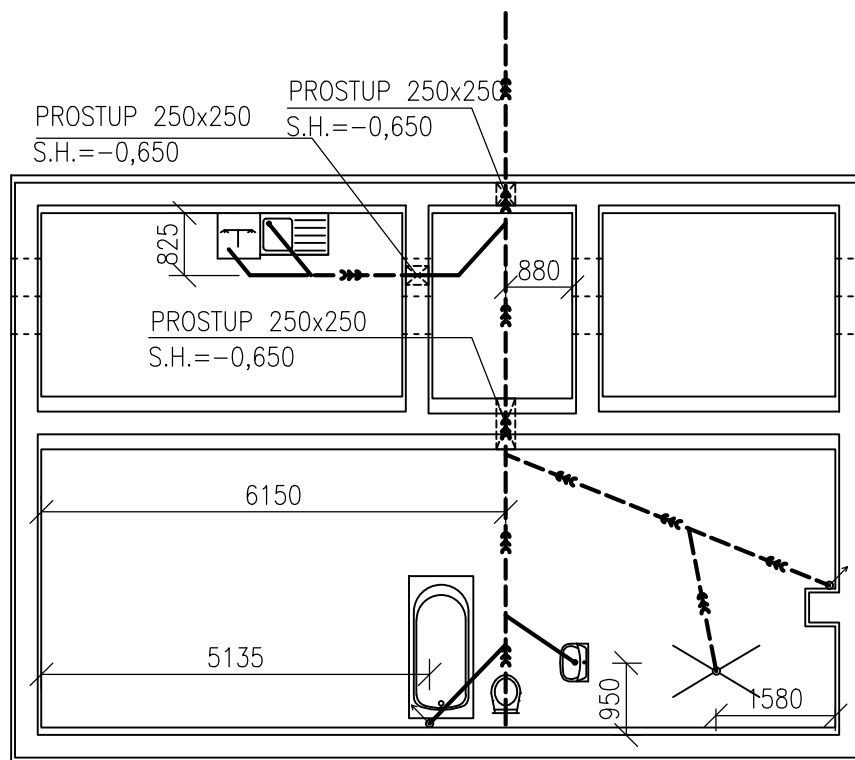


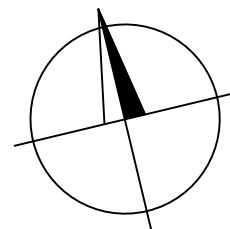
SCHÉMA KANALIZACE

M 1:100




LEGENDA

— >>> — SPLAŠKOVÁ KANALIZACE



0,000 = 436,615 m n.m., B.p.v. / SOUŘADNICOVÝ SYSTÉM S-JTSK

DRUH PRÁCE	BAKALÁŘSKÁ PRÁCE		 VYSOKÉ UČENÍ TECHNICKÉ V BRNĚ FAKULTA STAVEBNÍ ÚSTAV POZEMNÍHO STAVITELSTVÍ	
VYPRACOVAL	David Onderka			
VEDOUČÍ PRÁCE	Ing. Jan Müller, Ph.D.			
STAVEBNÍK	Petr Onderka, Loučka 160, 756 44 Loučka			
MÍSTO STAVBY	Loučka, kat. území Loučka, parc. č. 1118/12			
NÁZEV STAVBY	RODINNÝ DŮM, LOUČKA			
STAVEBNÍ OBJEKT	SO 01 RODINNÝ DŮM		FORMÁT	4 A4
ČÁST	D.1.2 STAVEBNĚ KONSTRUKČNÍ ŘEŠENÍ		DATUM	05/2016
OBSAH:	D.1.2.14 SCHÉMA KANALIZACE		STUPEŇ PD	DPS
			MEŘÍTKO 1:100	Č. VÝKRESU 14